TRANSCONTAINER LIMITED

TCL ホームページ

会員ページ操作マニュアル

まずは TCL ホームページにアクセスしてみましょう。

http://www.tcl.jp/

会員ページ操作マニュアルの目次

- 新規会員登録 ・・・ P2
- 会員ページへログイン ・・・ P5
- TCL ホームページ・会員画面の機能紹介 ・・・ P6
- ウェブブッキング（登録） ・・・ P7
- ウェブブッキング（変更／キャンセル） ・・・ P15
- テンプレートについて ・・・ P19
- 本船動静と換算レートの確認 ・・・ P20
- 会員情報変更及び退会 ・・・ P21
- 会員パスワード変更 ・・・ P22
- ログインＩＤ／パスワードを忘れた場合 ・・・ P23
- お問合せ先窓口 ・・・ P24

□ 新規会員登録の手順

手順 1. まずは TCL ホームページ(http://www.tcl.jp/)にアクセス

手順 2. 下記トップページ上の『ブッキング会員ログイン』のセクションより『新規登録』ボタンを選択

手順 3. 会員規約を確認し、内容に問題がなければ『同意する』にチェック、『次へ』ボタンを選択

手順 4. 下記の必要事項【黄色部分は入力必須項目】に記入の上、『確認する』のボタンを選択

※ IDは10文字以内、パスワードは15文字以内で半角英数字の設定

※ ここで設定頂いたメールアドレス宛てにブッキング受付確認や本船遅延案内のメールを配信します

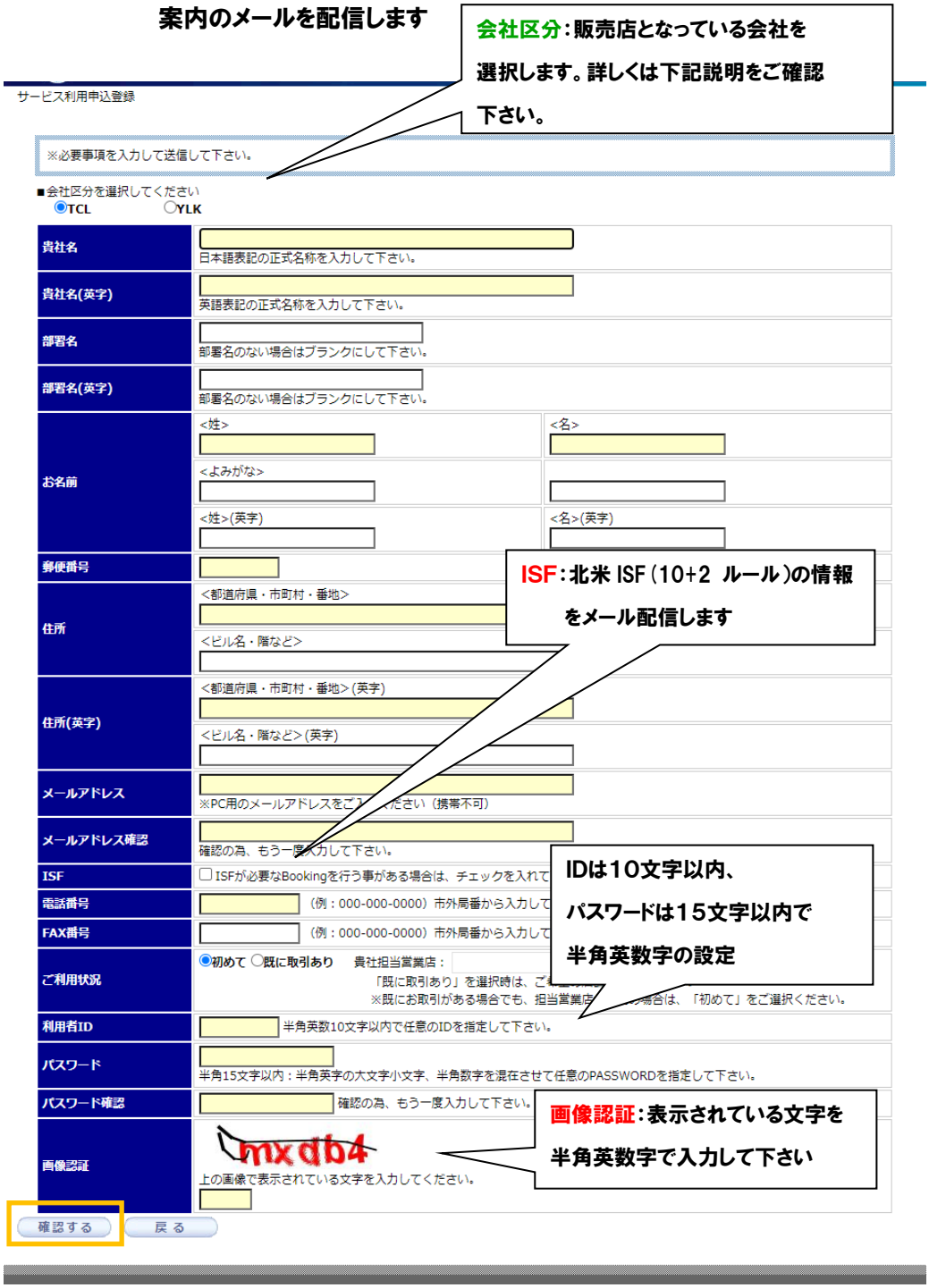

■ 会社区分について　（2021.05.21 追記）

2021 年 7 月以降の郵船ロジスティクス株式会社との混載業務集約に伴い、サービス利用申込登録の画面に下図のような会社区分選択の項目が追加されました。

■会社区分を選択してください
◉TCL　　○YLK

TCL ＝ トランスコンテナを販売店としてブッキングをご利用されるお客様
YLK ＝ 郵船ロジスティクスを販売店としてブッキングをご利用されるお客様

上記のような区分けとなっておりますので、郵船ロジスティクスの販売にてアクセスされたお客様は YLK のほうにラジオボタンを切り換えて下さい。
ブッキング依頼登録画面の内容やブッキング番号の表記がこちらの区分選択により若干変化します。

手順 5.　内容確認画面で登録内容を確認、問題がなければ『OK』ボタンを選択

手順 6. 登録完了後、まずは申込受付メールが送信され、更に当社にて登録作業が完了すると、登録内容の書かれた会員登録完了のメールが届きます。

会員登録受付メールは紛失しないよう管理をお願いします！

□ 会員ページへログインする

手順 1. 下記トップページ上の『ブッキング会員ログイン』のセクションより『ログイン』ボタンを選択

手順 2. 会員 ID とパスワードを入力後、『LOGIN』ボタンを選択

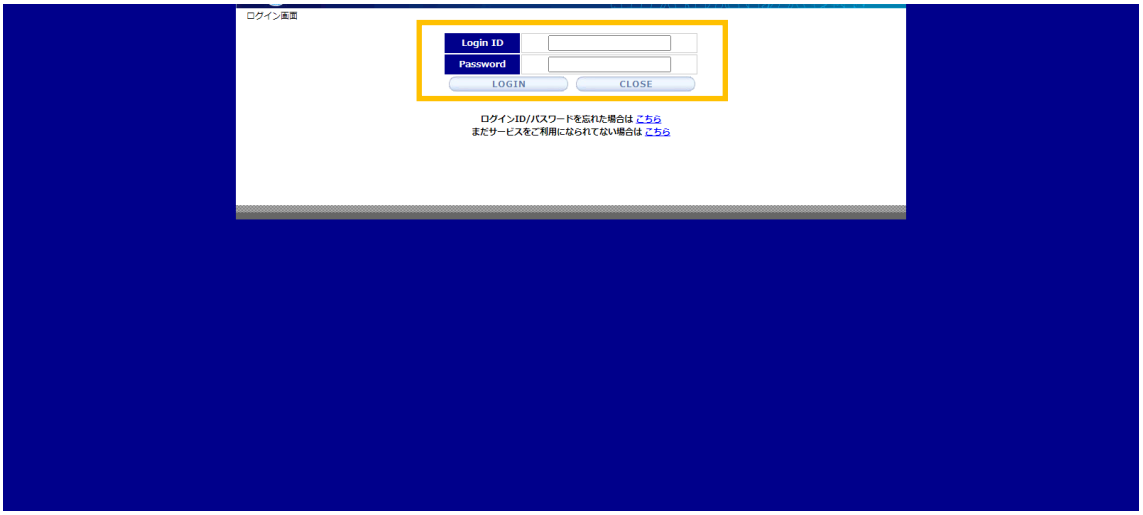

□ TCL ホームページ・会員画面の機能紹介

「会員ログイン」ボタンからログインすると、最初は上のようなスケジュール検索画面に入ります。

● メニュー（上部）

① Booking

スケジュール検索　・・・ 公開済み本船スケジュールの確認及びブッキング
Booking 依頼一覧　・・・ 過去に依頼したブッキングの検索・内容確認
テンプレート一覧　・・・ テンプレートの内容確認、新規作成・編集

② 動静&換算レート照会

動静/レート照会　・・・ 最新の本船動静と換算レートの確認

③ 認証管理

利用者情報変更登録　・・・ 会員情報の変更及び退会の手続き
利用者パスワード変更　・・・ ログインパスワードの変更

● ログアウト（右上）

現在のIDではログアウトし、ログイン画面に戻る

□ ウェブブッキングの操作手順（登録編）–『スケジュール検索』メニューを選択

手順 1. 航路・From（荷受地）・To（荷渡地）・期間（任意）を入力し、『検索』ボタンを選択

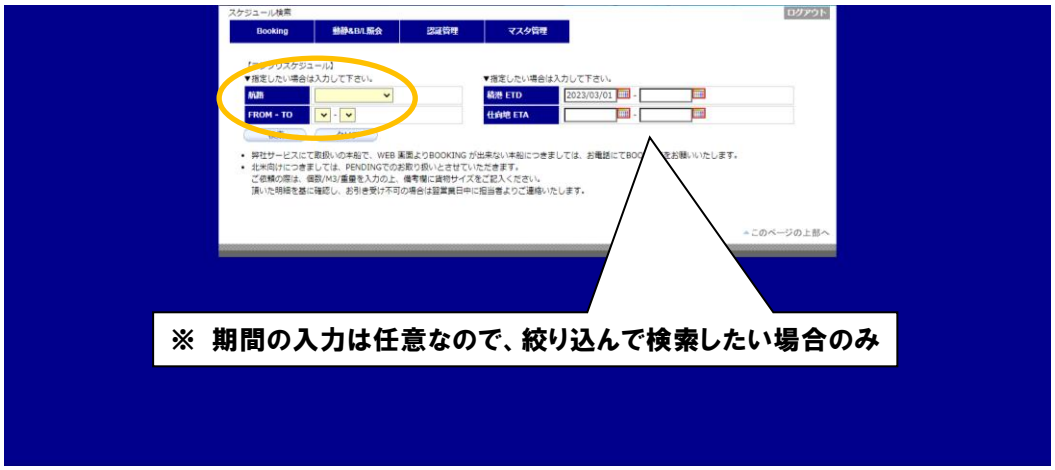

手順 2. 検索結果から該当本船を選び、Booking を選択

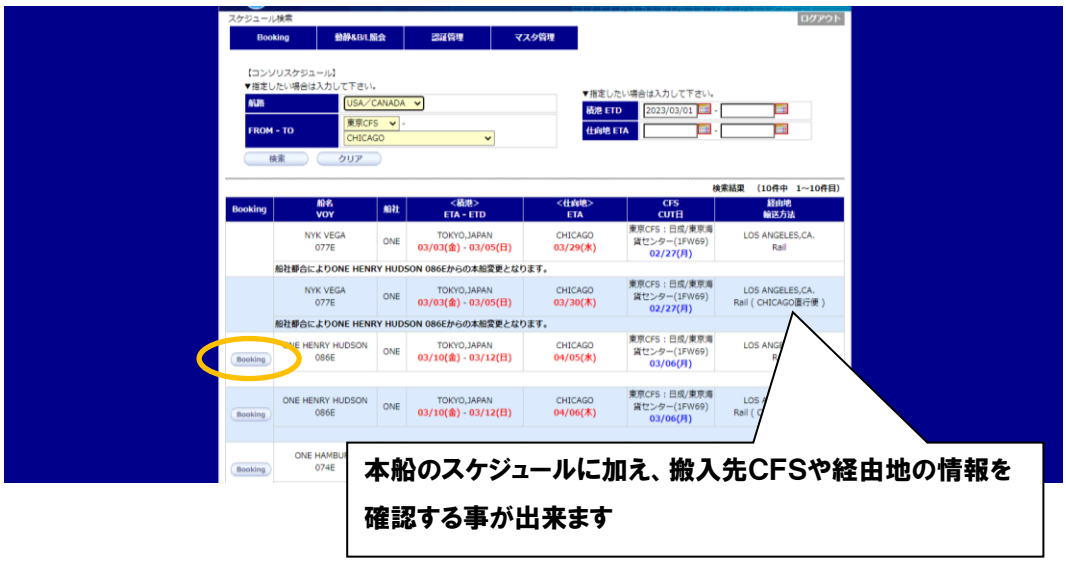

＊スケジュールのダウンロードはトランスコンテナのホームページから可能です。

＊ブッキングの登録・内容変更は CUT 日前日の PM3:00 まで可能です。
それ以降は、当社営業部までご連絡下さい。

手順 3. Booking する貨物に危険品が含まれるかどうかを問う画面が表示されます。

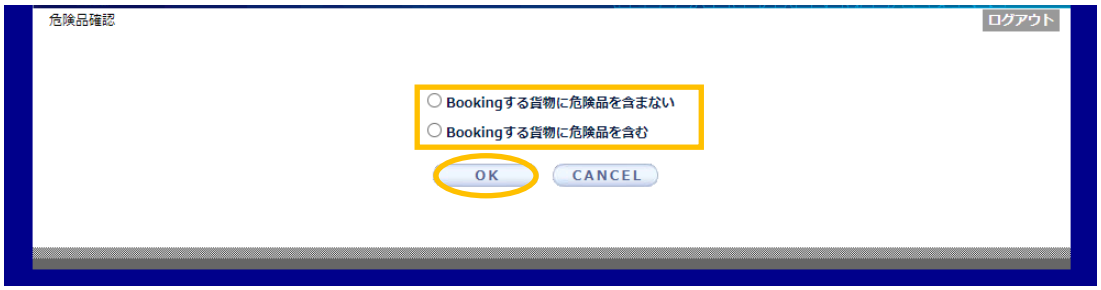

「危険品を含まない」もしくは「危険品を含む」のどちらかをラジオボタンで選択し『OK』をクリックすると、それぞれ下記のようになります。

● BOOKING する貨物に危険品を含まない

ブッキング内容入力画面へ遷移します。
次ページの手順 4 へお進み下さい。

● BOOKING する貨物に危険品を含む

WEB Booking ではお引き受け出来ない（※）旨のメッセージが表示され、そこから先へ進む事が出来なくなります。

※ TCL においては危険品のブッキングのご依頼につきましては、まず最初に営業担当にご相談頂き、品目や物量を確認の上、お引き受け可能と判断された場合のみブッキングを了承させて頂く形となっておりますので、WEB から危険品をブッキングして頂く事は不可となります。
予めご了承下さい。

手順 4. ブッキング内容を入力して『確認』ボタンを選択
黄色い欄と品名・物量は入力必須です

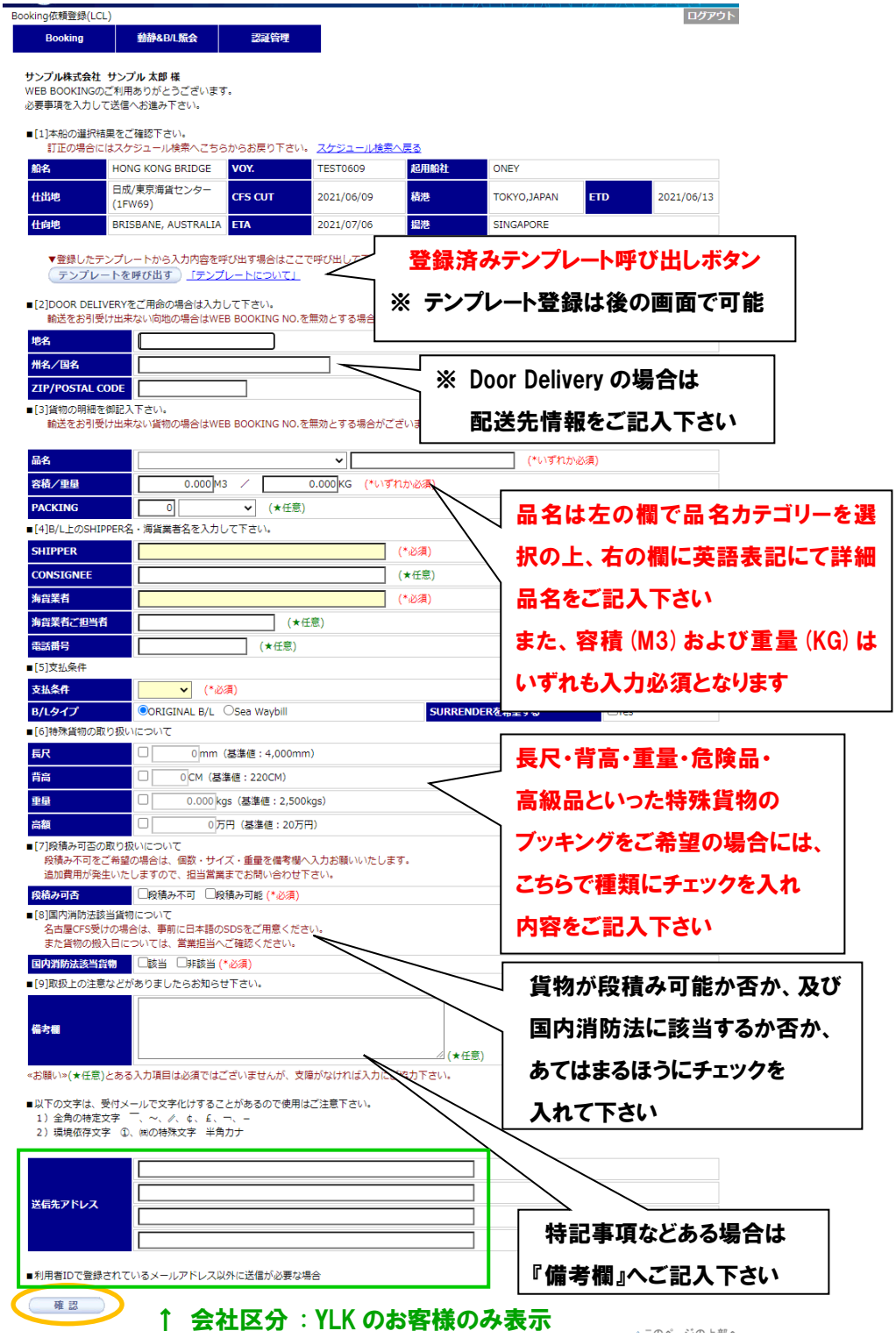

■ 送信先アドレス入力欄について － 会社区分：YLK のお客様のみ

利用者情報にて会社区分が YLK となっているお客様のみ、郵船ロジスティクスの複数のセクションがブッキング案件に関係するケースがある為、ブッキング登録・変更の受付メールの宛先アドレスを複数登録する事が出来ます。



■利用者IDで登録されているメールアドレス以外に送信が必要な場合

メールを複数のアドレスへ送付されたい場合には、4つまで追加のアドレス登録が可能となりますので、欄内にアドレスを記入して下さい。

手順 4. ブッキング内容確認画面で、内容に問題が無ければ「OK」ボタンを、内容を修正する場合には「訂正する」ボタンを選ぶ

手順 5. ブッキング承認と共に、ブッキング番号が表示されます
同時に、ブッキング登録受付メールが送信されます
特殊貨物欄のいずれかにチェックを入れ特殊貨物をブッキングした場合には、一旦 Reference 番号を記載したメールが送信され、貨物が引受可能と判断された後、承認のメールが届きます

<<Booking 新規受付メールのサンプル例>>

件名: TRANSCONTAINER LTD.　[TCL WEB] － BOOKING を承りました(TCLW80000XX)
テスト株式会社
トランス 太郎様

TCL WEB をご利用いただきありがとうございます。

BOOKING を下記の内容で承りました。

Booking No. : TCLW80000XX
<スケジュール情報>
船名 : GREENWICH BRIDGE
Voy. : T-104E
起用船社 : KAWASAKI KISEN KAISHA (K-LINE)
仕出地(CFS) : 日成/東京海貨センター(1FW69)
CFS CUT : 2018/03/05
積港 : TOKYO,JAPAN
ETD : 2018/03/09
仕向地(CFS) : CHICAGO,IL.
ETA : 2018/03/24
揚港 : TACOMA,WA.
<Door Delivery 情報>
地名 :
州名／国名 :
ZIP/POSTAL :
<貨物明細情報>
品名 : 自動車およびその部品
品名詳細 : BRAKE PEDAL
容積(M3) : 2.000
重量(KG) : 1.500
個数 : 0
荷姿 :
<顧客情報>
SHIPPER : TEST SHIPPER CORPORATION
CONSIGNEE :

海貨業者　　：TEST CUSTOM BROKER

海貨業者ご担当者　　：

電話番号　　：

〈受注情報〉

支払条件　　：Prepaid

B/L タイプ　　：ORIGINAL B/L

SURRENDER を希望する　：

B/L 面上の運賃表示　　：

〈特殊貨物情報〉

危険品　　：危険品を含まない

〈取扱いの注意点〉

備考　　：段積み不可でお願いします

〈搬入先〉

CFS 名称　　：（株）日成

住所　　：東京都大田区東海 4-3-1　東京海貨センター
（1FW69）

TEL / FAX　　：TEL:03-5492-7251 FAX:03-3790-6780

株式会社トランスコンテナ

****

このメールはシステムより自動送信しております。

本メールへのご返信については、内容の確認および返答が出来ませんのでご了承ください。

お問合せ・ご依頼については、お手数ですが弊社営業担当者までご連絡いただくか、

下記ページをご参照くださいますようお願いいたします。

https://www.tcl.jp/contact/

****

<<特殊貨物を Booking した際の Reference メールのサンプル例>>

件 名: TRANSCONTAINER LTD. [TCL WEB] - REFERENCE にて BOOKING を承りました (TCLW80000XX)

テスト株式会社

トランス 太郎様 TCL WEB をご利用いただきありがとうございます。

BOOKING を下記の内容で REFERENCE にて承りました。

正式な Booking No.につきましてはご依頼内容、本船スペース等を確認の上、

メールにてご案内致します。

Reference No. : RTCL20180000001

<スケジュール情報>

船名 : E VESSEL

Voy. : T-001

起用船社 : OCEAN NETWORK EXPRESS

仕出地(CFS) : 日成/本牧埠頭1(2EW30)

CFS CUT : 2018/04/26

積港 : YOKOHAMA,JAPAN

ETD : 2018/05/02

仕向地(CFS) : MANILA, PHILIPPINES

ETA : 2018/05/09

揚港 : MANILA NORTH HARBOR,PHILIPPINES

<Door Delivery 情報>

地名 :

州名／国名 :

ZIP/POSTAL :

<貨物明細情報>

品名 : その他(上記に分類出来ない場合)

品名詳細 : CHIMICAL HAZARDOUS

容積(M3) : 2.000

重量(KG) : 1,200.000

個数 : 0

荷姿 :

<顧客情報>

SHIPPER : TEST SHIPPER CORPORATION

CONSIGNEE :
海貨業者 : TEST CUSTOM BROKER
海貨業者ご担当者 :
電話番号 :

<受注情報>

支払条件 : Prepaid
B/L タイプ : Sea Waybill
SURRENDER を希望する :
B/L 面上の運賃表示 :

<特殊貨物情報>

危険品(UN NUMBER) : 1993
危険品(IMO CLASS) : 3

<取扱いの注意点>

備考 :

<搬入先>

CFS 名称 : (株)日成
住所 : 横浜市中区本牧埠頭1 横浜港運事業協同組合内
(2EW30)
TEL / FAX : TEL:045-622-5771 FAX:045-622-6344

株式会社トランスコンテナ
****
このメールはシステムより自動送信しております。
本メールへのご返信については、内容の確認および返答が出来ませんのでご了承ください。
お問合せ・ご依頼については、お手数ですが弊社営業担当者までご連絡いただくか、
下記ページをご参照くださいますようお願いいたします。
https://www.tcl.jp/contact/
****

株式会社トランスコンテナ
東京営業グループ
TEL: 03-3472-4120
FAX: 03-3472-4121

□ ウェブブッキングの操作手順（変更編） – 『Booking 依頼一覧』メニューを選択

手順 1.「Booking 依頼一覧」の画面で検索条件を入力し『表示』ボタンを選択
内容を変更したいブッキングの番号のところをクリック

手順 2. ブッキング内容入力画面で、該当箇所を修正して『確認』ボタンをクリック
ブッキング自体をキャンセルしたい時は、「Booking をキャンセルする」の
チェックボックスにチェックを入れ、『確認』ボタンをクリック

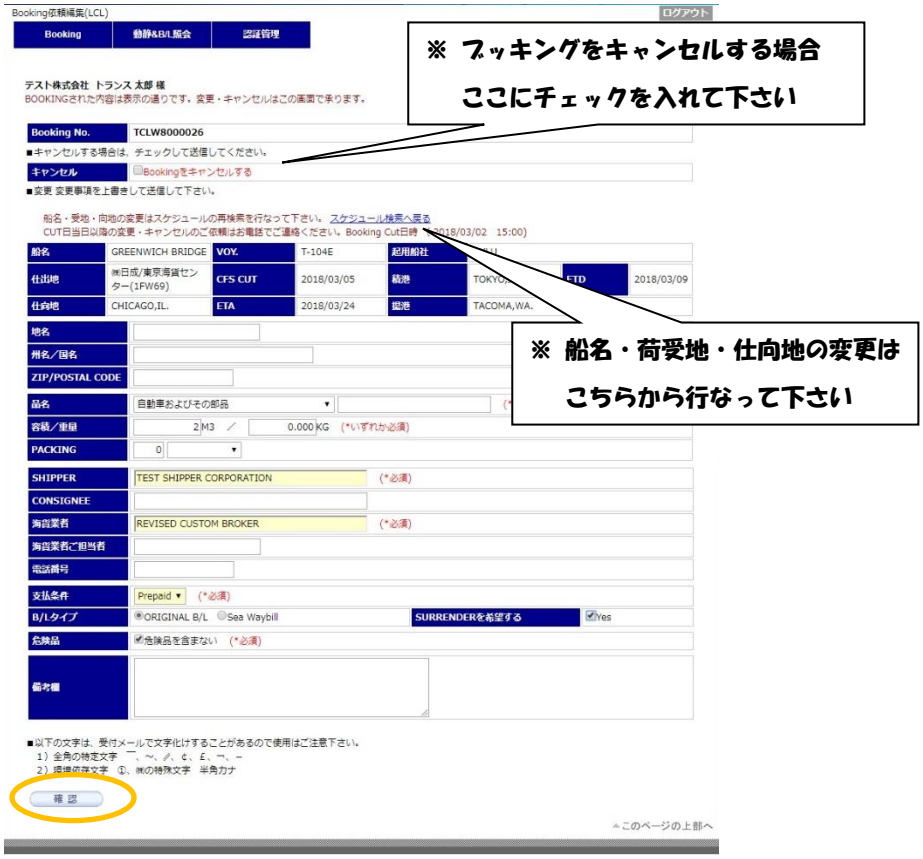

※ブッキング内容の変更に関しては、CUT日前日の PM3:00 まで可能です
それ以降は、当社営業部までご連絡下さい

手順 3. 入力したブッキング内容を確認し、間違いなければ「OK」ボタンを選択
訂正を行う場合は「訂正する」ボタンを選択

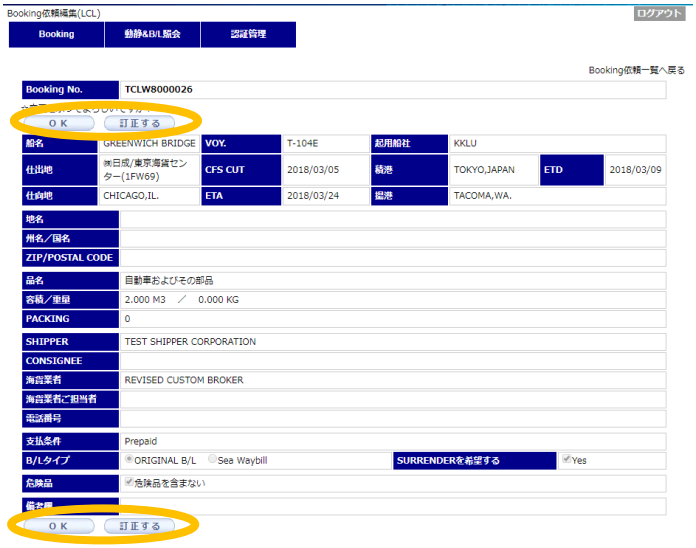

手順 4.「OK」ボタンをクリックすると、ブッキング内容変更が完了します
同時に、ブッキング変更受付メールが送信されます

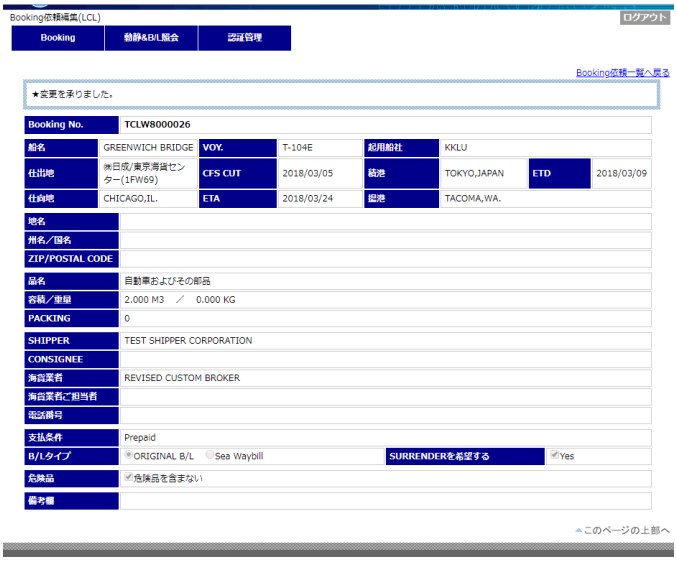

右上の「Booking 依頼一覧へ戻る」をクリックすると、ブッキングの一覧
画面へ戻る事が出来ます

<<Booking 変更受付メールのサンプル例>>

TRANSCONTAINER LTD. [TCL WEB] - BOOKING 変更・キャンセルを承りました(TCLW80000XX)
テスト株式会社
トランス 太郎様

BOOKING の変更・キャンセルのご依頼を下記の内容で受信いたしました。

注）変更のご依頼については、担当者が内容を確認いたします。
　万一、ご依頼内容にお引き受けできない事項が含まれている場合、
　担当者より改めてご連絡させていただきますのでご了承ください。

Booking No. : TCLW80000XX
<スケジュール情報>
船名 : GREENWICH BRIDGE
Voy. : T-104E
起用船社 : KAWASAKI KISEN KAISHA (K-LINE)
仕出地(CFS) : 日成/東京海貨センター(1FW69)
CFS CUT : 2018/03/05
積港 : TOKYO,JAPAN
ETD : 2018/03/09
仕向地(CFS) : CHICAGO,IL.
ETA : 2018/03/24
揚港 : TACOMA,WA.
<Door Delivery 情報>
地名 :
州名／国名 :
ZIP/POSTAL :
<貨物明細情報>
品名 : 自動車およびその部品
品名詳細 : BRAKE PEDAL
容積(M3) : 2.000 ＊ 変更
重量(KG) : 1.500
個数 : 0
荷姿 :
<顧客情報>

SHIPPER　　: TEST SHIPPER'S CORPORATION ＊ 変更
CONSIGNEE　　:
海貨業者　　: REVISED CUSTOM BROKER ＊ 変更
海貨業者ご担当者　　:
電話番号　　:

<受注情報>

支払条件　　: Prepaid
B/L タイプ　　: ORIGINAL B/L
SURRENDER を希望する　: Yes ＊ 変更
B/L 面上の運賃表示　　:

<特殊貨物情報>

危険品　　: 危険品を含まない

<取扱いの注意点>

備考　　:

<搬入先>

CFS 名称　　: （株）日成
住所　　: 東京都大田区東海 4-3-1　東京海貨センター
（1FW69）
TEL / FAX　　: TEL:03-5492-7251 FAX:03-3790-6780

株式会社トランスコンテナ

****

このメールはシステムより自動送信しております。
本メールへのご返信については、内容の確認および返答が出来ませんのでご了承ください。
お問合せ・ご依頼については、お手数ですが弊社営業担当者までご連絡いただくか、
下記ページをご参照くださいますようお願いいたします。
https://www.tcl.jp/contact/

****

※変更が入った項目には、「＊　変更」の文字が付きます

□ テンプレートについて －『テンプレート一覧』メニューを選択

テンプレートとは、同じ内容の船積が繰り返しある場合に、内容を登録
しておけば次回から同一情報を繰り返し入力する手間を省き情報を呼び
出す事の出来る機能です

手順 1. BOOKINGメニューのテンプレート一覧を呼び出す

新規で登録する場合： 新規作成をクリック

内容を変更する場合： 編集をクリック

※テンプレートはブッキング完了直後にジャンプして登録する事も出来ます

手順 2. テンプレート名を決め、内容を入力し「登録」ボタンをクリック

※テンプレート名に仕向地や品名を含めると、後で検索しやすくなります

※会社区分：YLK のお客様はこちらでブッキング受付メールの送信先の追加・
変更・削除を行う事が出来ます。

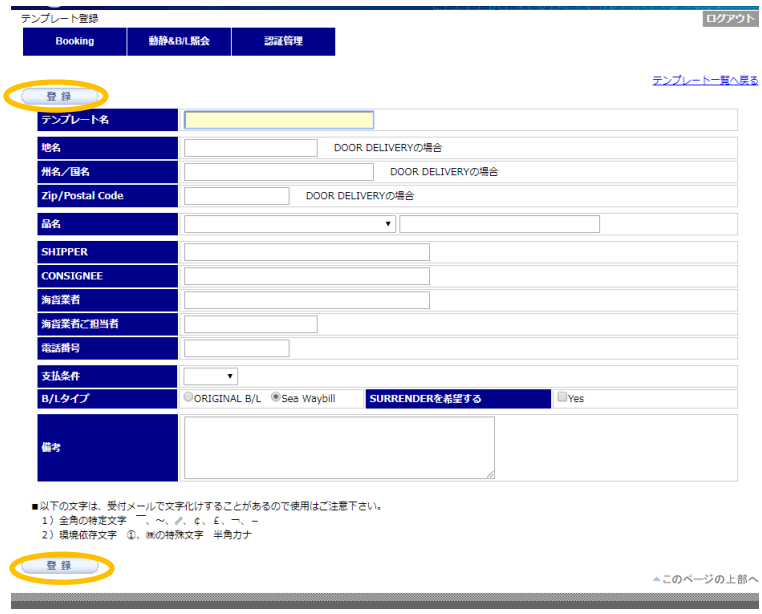

手順 3. 登録したテンプレートは、ブッキング画面で呼び出す事が出来ます

□ 本船動静と換算レートの操作手順 －『動静/レート照会』メニューを選択

手順 1.「動静/レート照会」メニューで本船名・積港・ETA 欄にて確認したい条件を入力条件を入れたら「検索ボタン」をクリック

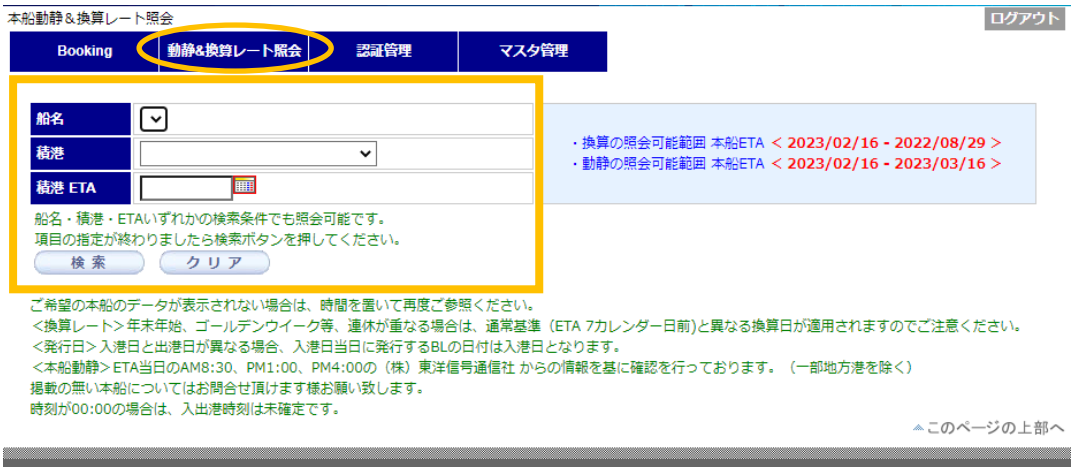

手順 2.「検索」ボタンをクリックすると、対象本船の動静と換算レートの情報が表示されます

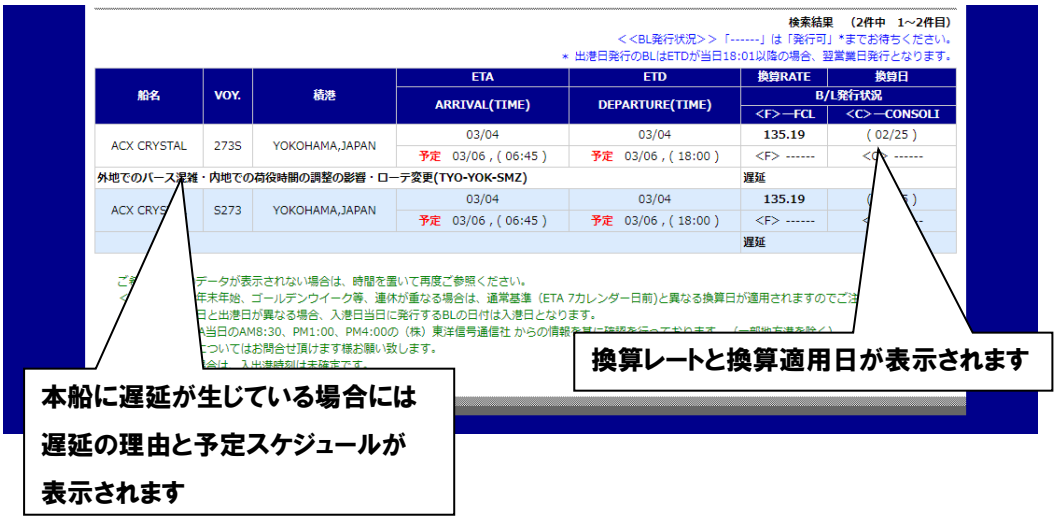

※本船動静は（株）東洋信号通信社からの情報を元に確認を行なっております

□ 会員情報変更及び退会の操作手順 －『利用者情報変更登録』メニューを選択

手順 1.「利用者情報変更登録」メニューを開き、変更したい項目の情報を入力し、「送信」ボタンを選択
退会を希望する場合には、画面下部の退会手続きのエリアにて「退会」にチェックを入れ退会理由を選択した上で、「送信」ボタンをクリック

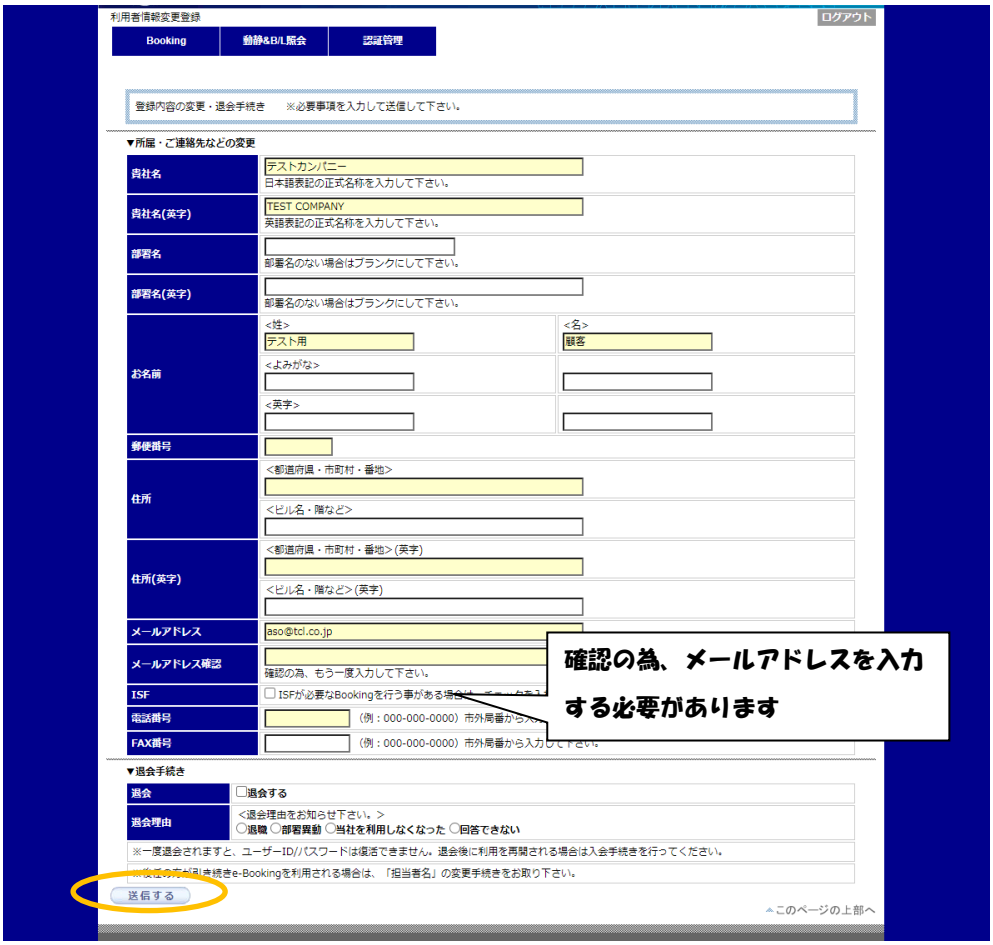

手順 2.「送信する」をクリックすると確認画面が表示されるので、更に「OK」を選択すると情報変更もしくは退会の手続きが完了
その後手続き完了のメールも送信されます

□ 会員パスワード変更の操作手順 －『利用者パスワード変更』メニューを選択

手順 1.「利用者パスワード変更」のページにてまずは現在のパスワードを入力
続けて、ご希望の変更後のパスワードを2回入力

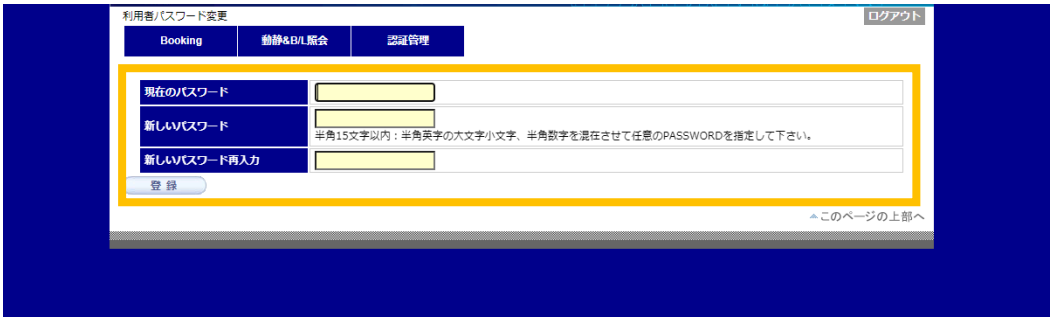

※パスワードは半角英字の大文字・小文字及び半角数字を混合させて
半角１５文字以内で設定して下さい

手順 2.「登録」ボタンをクリックすると、パスワードの変更が完了します

□ ログインID／パスワードを忘れた場合

手順 1. 当社のホームページ上の「パスワードを忘れた方はこちら」のリンクまたは
ログイン画面の「ログインID／パスワードを忘れた方はこちら」をクリック

← もしくは ↓

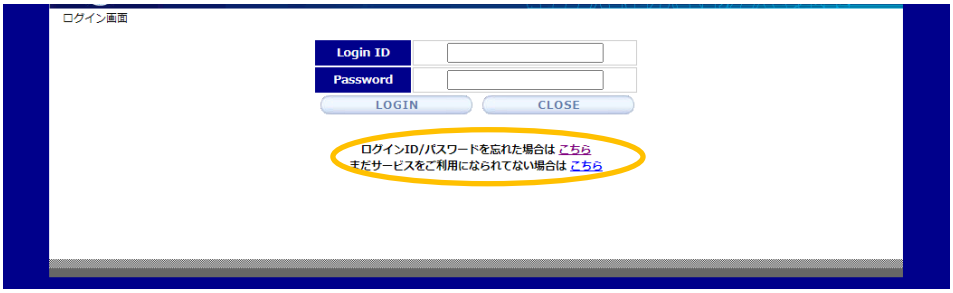

手順 2. IDとパスワードのどちらを問い合せるかを選択

IDの場合は、「利用者ID」にチェックを入れ、右の空欄に登録されているメールアドレスを入力

パスワードの場合は、「パスワード」にチェックを入れ、右の空欄にはIDを入力

その後、画像認証の文字を入力したら、「送信する」を選択

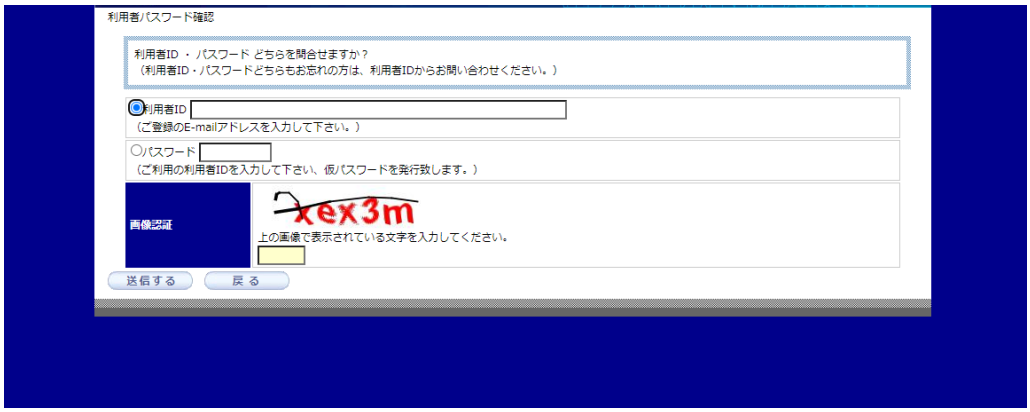

手順 3. 「送信する」をクリックすると、確認したIDもしくは仮パスワードの記載されたメールが登録されたメールアドレス宛てに送信されます

□ TCL お問合せ先窓口

東京本社　ー TEL:03-3472-4120　FAX:03-3472-4121

大阪支店　ー TEL:06-6252-1026　FAX:06-6243-9269

名古屋支店 ー TEL:052-950-3181　FAX:052-950-3190

何かご不明な点などあればお気軽にご相談下さい。